




E.S.V.I

Vetolabo

Partenaire de vos recherches

Embouts pour seringue en Acier Inox Le filetage de pointe de seringue est 1/8 NPT



Les raccords disponibles sont des raccords SWAGELOK® en tailles 1/16, 1/8 et 1/4 ainsi qu'en 3 mm et 6 mm Un raccord de verrouillage Luer et des raccords cannelés dans les tailles 1/8 et 1/4 de pouce sont également disponibles. Tous les embouts de montage sont interchangeables avec toutes les seringues (6 à 300 ml).













E.S.V.I

Vetolabo

Partenaire de vos recherches

Embouts pour seringue en Acier Inox

		
SYRINGE LUER FITTING Model No. SSfittings:Luer fitting	SYRINGE FITTING 1/8 NPT X 1/16 TUBE OD Model No. SSfittings:SF1/16	SYRINGE FITTING 1/8 NPT X 1/4 TUBE OD Model No. SSfittings:SF1/4
		
SYRINGE FITTING 1/8 NPT X 1/8 TUBE OD Model No.SSfittings:SF1/8	SYRINGE METRIC FITTING 1/8 NPT X 3 MM TUBE OD Model No.SSfittings:SF3mm	SYRINGE METRIC FITTING 1/8 NPT X 6 MM TUBE OD Model No.SSfittings:SF6mm
		
Hose Barb 1/8 NPT Tube ID Model No. Hose Barb 1/8	Hose Barb 1/8 NPT x 3/16 tube OD Model No.Hose Barb 1/4	